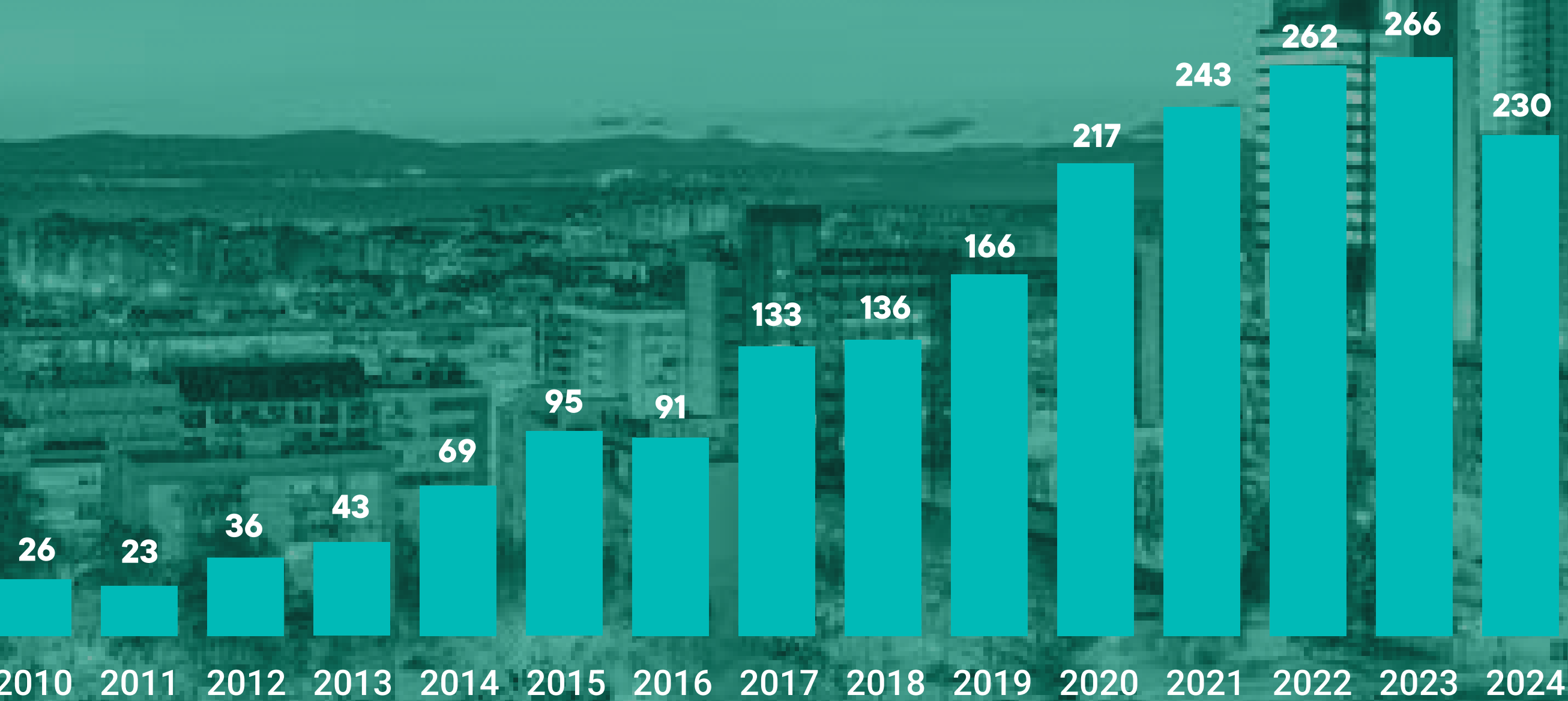


Informe de las empresas **Tech e innovadoras**  
de la Comunidad de Madrid 2025





Creación de empresas por año



Ranking por comunidades autónomas

Cataluña	2.351
Comunidad de Madrid	2.189
Comunitat Valenciana	966
País Vasco	831
Andalucía	714
Galicia	388
Región de Murcia	207
Castilla y León	139
Comunidad Foral de Navarra	135
Principado de Asturias	124
Baleares	115
Aragón	111
Canarias	99
Castilla-La Mancha	71
Extremadura	53
La Rioja	43
Cantabria	37
Ceuta y Melilla	6



## Marina Villegas

Directora General de Investigación  
e Innovación Tecnológica  
Comunidad de Madrid



# Capital humano, potencial económico, tecnología y calidad de vida: la Comunidad de Madrid, entorno privilegiado para el crecimiento de las startups

Es para la Comunidad de Madrid un placer colaborar un año más, a través de la Fundación para el Conocimiento madri+d y su plataforma del ecosistema Startup Radar, en esta segunda edición del Informe de Empresas Tech de España elaborado por El Referente.

La importancia de las empresas tecnológicas en el tejido empresarial de la Comunidad de Madrid no ha dejado de crecer en los últimos años. En 2024, las 2.100 empresas con menos de 15 años de vida registradas en Startup Radar madri+d facturaron conjuntamente más de 3.500 millones de euros, un 1,2% del PIB regional. Además emplearon a más de 22.000 personas y el 12% de estas empresas contaban con más de 10 empleados. En este entorno destaca el impacto de las empresas spinout de universidades, centros de investigación y hospitales y el impacto de la IA y las tecnologías deep tech como resultado del potente sistema empresarial, científico y de escuelas de negocios de la región.

En el último año la Comunidad de Madrid ha confirmado su relevancia en una serie de indicadores internacionales, como la primera posición internacional en el ranking de ecosistemas emergentes elaborado por Startup

Genome, tras subir doce posiciones gracias a sus importantes exits y cinco unicornios creados en los últimos años. Según el informe de ciudades del futuro fDi Financial Times 2024, Madrid ocupa la primera posición nacional y séptima europea por su potencial económico.

La Comunidad de Madrid ocupa también el primer lugar a nivel nacional y destacadas posiciones europeas en relación con su capital humano y estilo de vida (tercer lugar tras Londres y Oslo), su amigabilidad para los negocios (quinto), su potencial económico y su conectividad internacional. A modo de ejemplo, Madrid destaca por el número total de proyectos de futuro (segundo lugar tras Londres) y, junto a Berlín, por su creciente mercado de data centers (sexto, tras Frankfurt, Londres, Amsterdam, París y Dublin).

En lo relativo a la inversión en capital, Madrid mantiene su fortaleza como quinta región europea y primera nacional en número de fondos activos, rondas totales y tamaño de los portafolios. El 61% de los fondos nacionales que invierten en startups fuera de la región son de la Comunidad de Madrid, lo que resalta además su importancia como motor financiero para todo el país. Y a estos resultados sin duda han

contribuido la estabilidad política y económica de la región y una política amigable para los negocios, por ejemplo en términos de impuestos.

Desde la Comunidad de Madrid se mantiene la apuesta por la innovación, el talento y la financiación sostenible, por ejemplo a través de sus líneas de ayudas a las startups más innovadoras con un especial foco en aquellas vinculadas a la ciencia, así como otras iniciativas que favorecen la colaboración entre los agentes del ecosistema emprendedor. Sirvan de ejemplo tres programas gestionados por la Fundación madri+d: Deeptech Madrid, en colaboración con las instituciones universitarias y científicas, healthstart madri+d, en colaboración con un importante número de agentes del sistema de salud y el ESA BIC Comunidad de Madrid, con el apoyo de las agencias espaciales española y europea.

Todo lo anterior se suma a los numerosos eventos, programas y hubs de emprendimiento que refuerzan las acciones nacionales de impulso al ecosistema y sitúan a la Comunidad de Madrid como un actor esencial en el panorama europeo de startups.



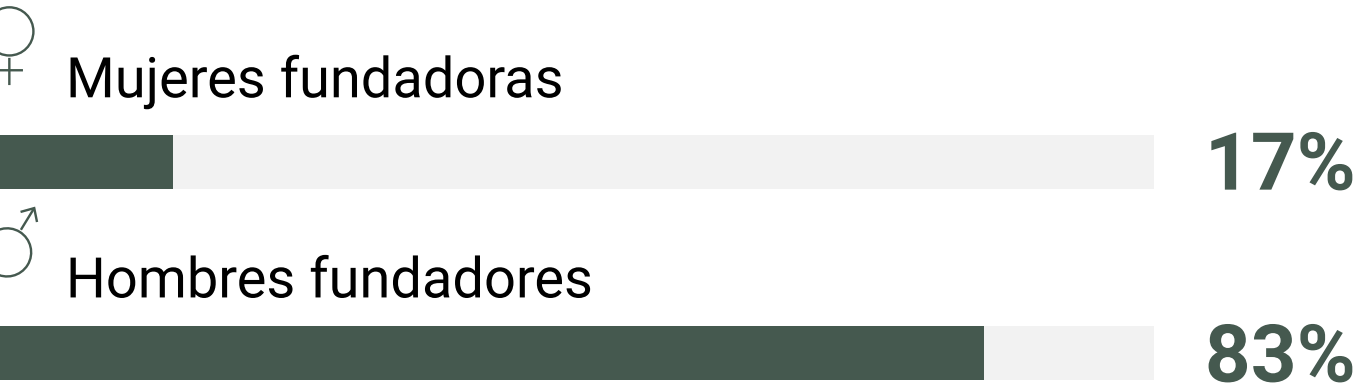
# Datos de impacto

<div><div>Total de Empresas</div><div>2.189</div></div> <div><div>Total empleos generados</div><div>36.323</div></div> <div><div>Total facturación</div><div>5.238.077.709€</div></div> <div><div>Empleos por empresa</div><div>16</div></div> <div><div>Facturación por empresa</div><div>2.392.757€</div></div>	<div><div>Nº Startups</div><div>1.348</div><div></div></div> <div><div>Total Empleos generados</div><div>8.814</div></div> <div><div>Total facturación</div><div>371.249.422€</div></div> <div><div>Empleos por empresa</div><div>6</div></div> <div><div>Facturación por empresa</div><div>281.462€</div></div> <div><div>*El número de startup incluye autónomos que tienen una startup.</div></div>	<div><div>Nº Scaleups</div><div>143</div><div></div></div> <div><div>Total Empleos generados</div><div>8.218</div></div> <div><div>Total facturación</div><div>1.462.432.826€</div></div> <div><div>Empleos por empresa</div><div>57</div></div> <div><div>Facturación por empresa</div><div>10.226.802€</div></div>	<div><div>Nº Pymes</div><div>698</div><div><div>PY</div></div></div> <div><div>Total Empleos generados</div><div>19.286</div></div> <div><div>Total facturación</div><div>3.401.438.122€</div></div> <div><div>Empleos por empresa</div><div>27</div></div> <div><div>Facturación por empresa</div><div>4.873.120€</div></div>
---	--	--	--

**ElReferente**  
CONECTANDO EL ECOSISTEMA DE LAS STARTUPS







Total fundadores en Comunidad de Madrid 3.504



Comunidad de Madrid

# Principales polos de innovación




	Localidades	Total empresas			PY		
1	Madrid	1.562	938	112	491	28.887	4.282.943.324 €
2	Las Rozas de Madrid	94	55	4	33	749	90.100.687 €
3	Pozuelo de Alarcón	85	56	4	25	1.887	181.257.973 €
4	Alcobendas	78	42	5	31	1.513	396.207.440 €
5	Leganés	42	25	2	15	356	24.287.607 €
6	Boadilla del Monte	26	18	1	7	239	38.207.163 €
7	Móstoles	23	11	1	10	177	10.793.978 €
8	Tres Cantos	23	11	1	11	304	18.084.665 €
9	Alcalá de Henares	22	19	0	2	52	3.182.635 €
10	San Sebastián de los Reyes	20	13	1	6	364	63.259.924 €
11	Alcorcón	19	9	0	10	160	5.766.761 €
12	Majadahonda	19	8	3	8	87	7.471.317 €
13	Getafe	17	11	0	6	158	4.623.770 €
14	Rivas-Vaciamadrid	15	8	0	7	128	8.831.968 €
15	San Fernando de Henares	10	3	1	6	483	44.737.593 €

\*No se contabiliza los autónomos.





# Municipios y localidades de la Comunidad de Madrid

Localidad	Total Empresas	 Startups	 Scaleups	 Pymes	Empleos generados	Empleos por empresa	Facturación anual	Fundadores	Fundadoras
Madrid	1.562	938	112	491	28.887	18	4.282.943.324 €	2.092	408
Las Rozas de Madrid	94	55	4	33	749	8	90.100.687 €	112	26
Pozuelo de Alarcón	85	56	4	25	1.887	22	181.257.973 €	126	21
Alcobendas	78	42	5	31	1.513	19	396.207.440 €	108	24
Leganés	42	25	2	15	356	8	24.287.607 €	77	6
Boadilla del Monte	26	18	1	7	239	9	38.207.163 €	34	4
Móstoles	23	11	1	10	177	8	10.793.978 €	25	9
Tres Cantos	23	11	1	11	304	13	18.084.665 €	25	12
Alcalá de Henares	22	19	0	2	52	2	3.182.635 €	27	2
San Sebastián de los Reyes	20	13	1	6	364	18	63.259.924 €	34	5
Alcorcón	19	9	0	10	160	8	5.766.761 €	24	4
Majadahonda	19	8	3	8	87	5	7.471.317 €	22	5
Getafe	17	11	0	6	158	9	4.623.770 €	23	6
Rivas-Vaciamadrid	15	8	0	7	128	9	8.831.968 €	27	6
San Fernando de Henares	10	3	1	6	483	48	44.737.593 €	18	1
Fuenlabrada	9	8	0	1	37	4	1.007.568 €	11	1
Torrelodones	9	7	0	2	63	7	1.543.878 €	12	3
Villaviciosa de Odón	9	6	1	2	163	18	4.975.040 €	9	1
Galapagar	8	6	0	2	58	7	2.202.145 €	6	4
Coslada	7	5	1	1	48	7	4.254.824 €	13	0

# Empresas tech por distritos de Madrid capital. Mapa

Distrito	Total empresas tech
Salamanca	251
Chamartín	222
Chamberí	173
Centro	163
Fuencarral-El Pardo	109
Tetuán	101
Hortaleza	96
Arganzuela	74
Moncloa-Aravaca	71
Retiro	67
Ciudad Lineal	46
San Blas-Canillejas	32
Villaverde	21
Puente de Vallecas	17
Latina	14
Carabanchel	13
Barajas	11
Moratalaz	10
Vicálvaro	10
Usera	8
Villa de Vallecas	7



- 1 Centro

2 Arganzuela

3 Retiro

4 Salamanca

5 Chamartín

6 Tetuán

7 Chamberí

8 Fuencarral-El Pardo

9 Moncloa-Aravaca

10 Latina

11 Carabanchel
- 12 Usera

13 Puente de Vallecas

14 Moratalaz

15 Ciudad Lineal

16 Hortaleza

17 Villaverde

18 Villa de Vallecas

19 Vicálvaro

20 San Blas-Canillejas




21 Barajas
- >100

100- 50

50 - 0



# Empresas tech por distritos de Madrid capital. Tabla

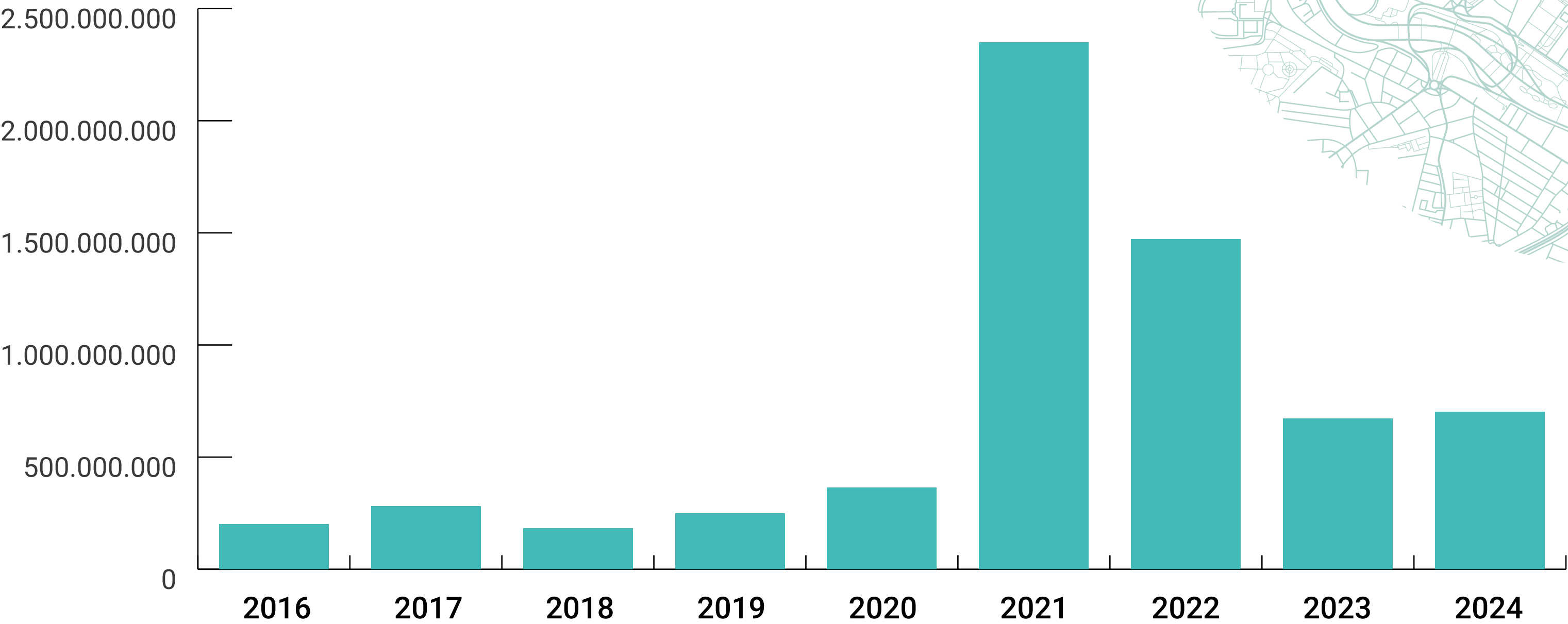
Localidad	Total Empresas	 Startups	 Scaleups	 Pymes	Empleos generados	Facturación anual	Fundadores	Fundadoras
Salamanca	251	158	17	73	4316	429.826.998 €	342	55
Chamartín	222	140	14	67	4298	717.482.459 €	295	56
Chamberí	173	102	17	53	2875	219.853.316 €	221	46
Centro	163	93	18	52	3336	455.287.688 €	247	34
Fuencarral-El Pardo	109	58	7	44	2582	441.958.245 €	164	28
Tetuán	101	54	11	34	2561	228.773.668 €	128	26
Hortaleza	96	62	4	28	1860	123.104.236 €	138	37
Arganzuela	74	38	7	27	981	303.946.920 €	91	20
Moncloa-Aravaca	71	47	4	20	351	34.271.913 €	91	21
Retiro	67	35	5	26	1606	188.119.527 €	99	25
Ciudad Lineal	46	30	2	13	789	84.942.283 €	58	17
San Blas-Canillejas	32	19	1	10	578	40.947.518 €	41	6
Villaverde	21	12	3	5	697	399.463.311 €	21	10
Puente de Vallecas	17	9	0	7	478	24.427.873 €	23	3
Latina	14	8	1	5	153	20.903.146 €	17	1
Carabanchel	13	10	0	3	92	8.086.406 €	15	6
Barajas	11	7	1	3	164	49.618.976 €	15	0
Moratalaz	10	5	0	5	124	358.100.210 €	16	1
Vicálvaro	10	6	0	3	490	22.402.119 €	16	1
Usera	8	5	1	1	195	16.969.104 €	8	1



# Evolución de la inversión

Madrid tiene, sin duda, un papel muy importante en el ecosistema español, siendo el epicentro del emprendimiento. Desde 2016, la región roza los 6.500 millones de euros en más de 750 operaciones. Además, las cifras de este año han sido las más positivas desde 2021 y 2022, años de récord, con más de 700 millones de euros en este 2024. Las buenas cifras se deben a grandes rondas como los 105 millones de Capchase o los 80 millones de Citibox en este año, y ondas ya históricas como los 440 millones de Job&Talent o los 250 millones de Seedtag.



















Año	Operaciones	Acumulado
2016	39	201.515.000 €
2017	58	282.394.000 €
2018	48	183.725.000 €
2019	47	249.275.000 €
2020	102	363.473.929 €
2021	130	2.349.118.344 €
2022	136	1.472.153.970 €
2023	113	670.992.561 €
2024	84	701.818.994 €



Principales rondas de inversión













# Principales operaciones de inversión

Logo	Nombre	Sector	Fecha	Inversores	Provincia	Importe
	Job&Talent	Laboral, Talento	07-nov	Endeavor Catalyst,Alma Mundi Insurtech Fund,Softbank,Atómico,Kibo,Oportunity FundyKinnevik	Comunidad de Madrid	440.000.000,00 €
	Seedtag	Marketing, Media	03-nov	Advent International,Oakley Capital,Adara VenturesyAll Iron Ventures	Comunidad de Madrid	250.000.000,00 €
	Idealista	Proptech	03-nov	Apax Partners	Comunidad de Madrid	250.000.000,00 €
	Devo	Ciberseguridad	31-oct	TCV,General Atlantic,Eurazeo,Bessemer Venture Partners,Insight Partners,-GeorgianyKibo Ventures	Comunidad de Madrid	215.200.000,00 €
	Capchase	Fintech	31-oct	i80 Group	Comunidad de Madrid	236.080.000,00 €
	Fever	Ocio	30-oct	Goldman Sachs Asset Management,Alignment Growth,Goodwater CapitalSmash Capital	Comunidad de Madrid	200.000.000,00 €
	Idealista	Proptech	27-oct	Oakley CapitalyEQT	Comunidad de Madrid	175.000.000,00 €
	REVEL	Movilidad	25-oct	Santander Consumer FinanceyKKR	Comunidad de Madrid	115.000.009,00 €
	Fever	Ocio	24-oct	Goldman Sachs Asset Management,Eurazeo,Convivialité Ventures,Goodwater Capital,Alignment Growth,Vitruvian PartnersySmash Capital	Comunidad de Madrid	101.381.500,00 €
	Cabify	Movilidad	23-oct	RakutenySeaya Ventures	Comunidad de Madrid	105.600.000,00 €
	Job&Talent	Marketplace	18-oct	SoftBank	Comunidad de Madrid	100.000.000,00 €
	Civitalis	Ocio	17-oct	Vitruvian Partners	Comunidad de Madrid	100.000.000,00 €
	Domestika	Edtech	17-oct	Zeev Ventures, GSV	Comunidad de Madrid	96.700.000,00 €
	Devo	Ciberseguridad	16-oct	Eurazeo,Insight Partners,Georgian,TCV,General Atlantic,Bessemer Venture PartnersyKibo Ventures	Comunidad de Madrid	93.000.000,00 €
	Cabify	Movilidad	12-oct	Rakuten,SeayayAngel List	Comunidad de Madrid	92.000.000,00 €
	Job&Talent	Marketplace	08-nov	Seek Ventures,Atómico,Kibo Ventures,DN Capital,Quadrille,FJ LabsyInfra-via	Comunidad de Madrid	88.000.000,00 €
	Clikalia	Proptech	07-nov	Softbank,Fifth Wall,Luxor CapitalyGuillaume Pousaz	Comunidad de Madrid	75.000.000,00 €
	Capchase	Fintech	05-nov	01 Advisors,Seaya Ventures,Caffeinated Capital,Bling CapitalyQED	Comunidad de Madrid	73.000.000,00 €



# Principales sectores productivos

 <b>SaaS</b> <b>157</b> empresas <b>4.131</b> empleos <b>287.000.000€</b> facturación	 <b>Fintech</b> <b>155</b> empresas <b>2.492</b> empleos <b>128.250.000€</b> facturación	 <b>Ehealth</b> <b>155</b> empresas <b>3.528</b> empleos <b>337.250.000€</b> facturación	 <b>Edtech</b> <b>128</b> empresas <b>2.087</b> empleos <b>156.000.000€</b> facturación	 <b>Inteligencia Artificial</b> <b>102</b> empresas <b>963</b> empleos <b>77.000.000€</b> facturación
 <b>Energía</b> <b>102</b> empresas <b>2.231</b> empleos <b>373.000.000€</b> facturación	 <b>Foodtech</b> <b>91</b> empresas <b>2.914</b> empleos <b>206.750.000€</b> facturación	 <b>Proptech</b> <b>80</b> empresas <b>3.521</b> empleos <b>271.250.000€</b> facturación	 <b>Marketing, Media</b> <b>80</b> empresas <b>1.596</b> empleos <b>365.500.000€</b> facturación	 <b>Biotech</b> <b>67</b> empresas <b>2.145</b> empleos <b>72.250.000€</b> facturación

# Brecha de género

Total fundadores

3.504

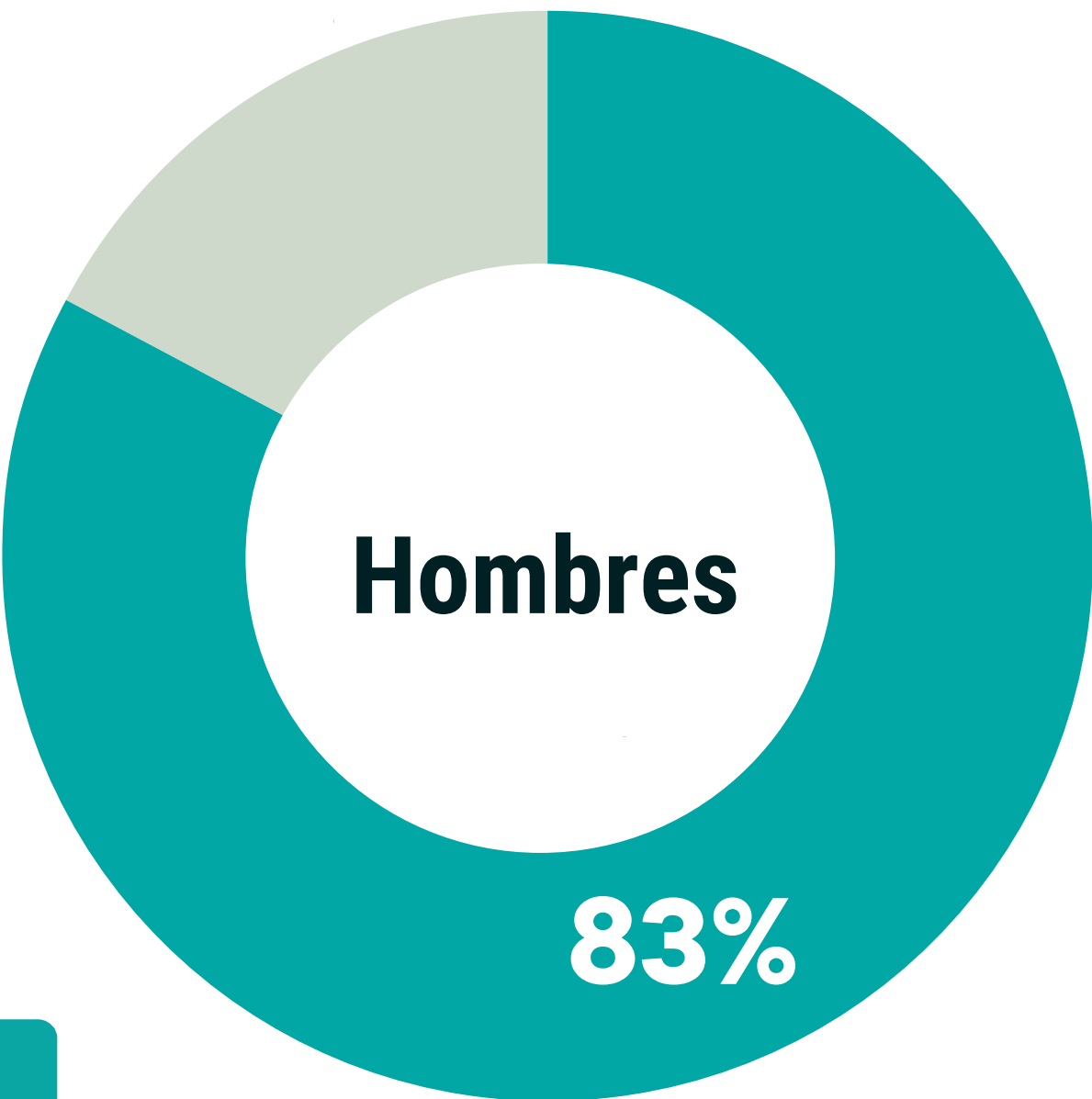
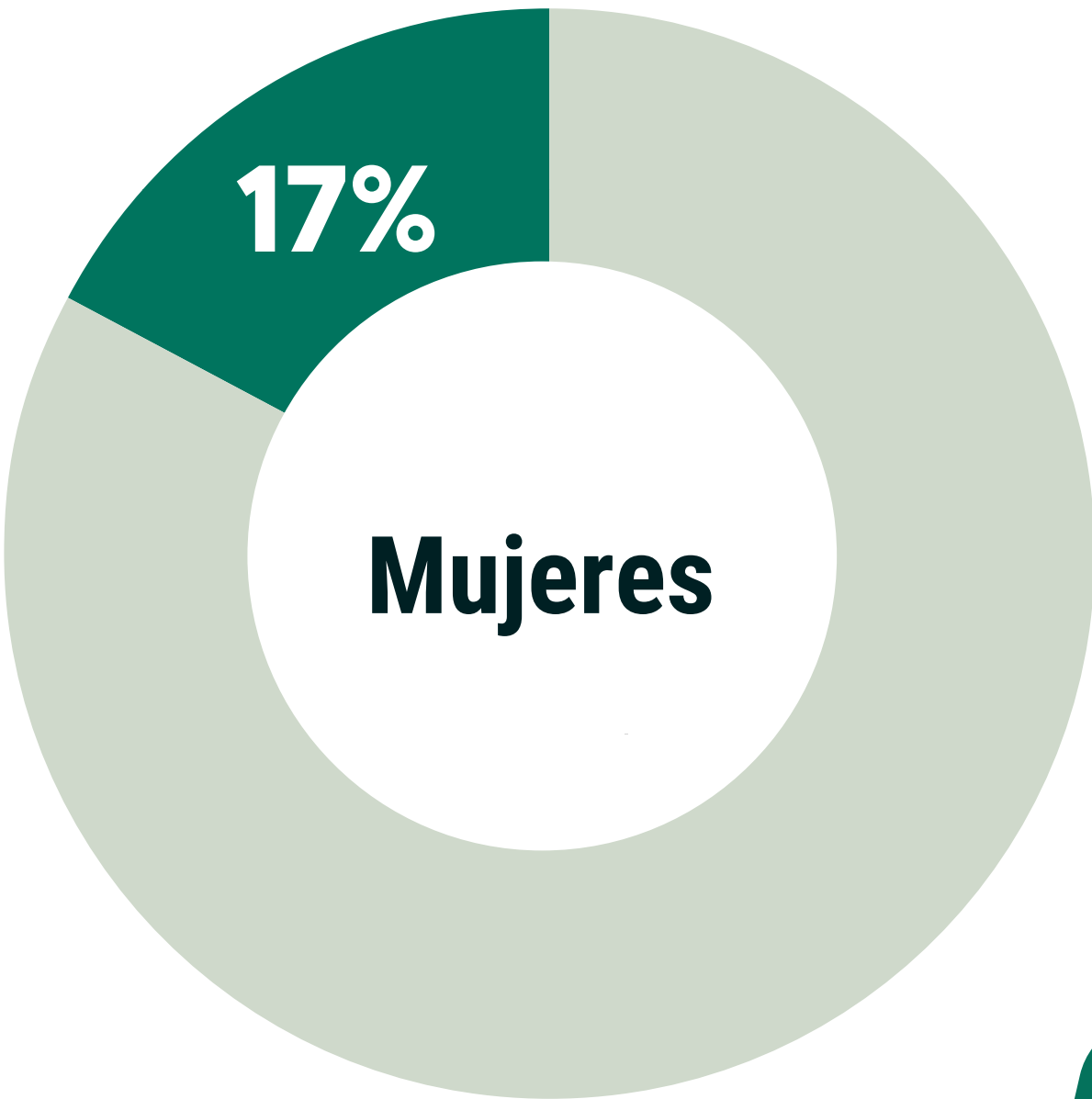
♀ Total de mujeres  
581

En solitario  
370

Acompañadas  
211

Por sector

🏠	Ehealth	66
📺	Edtech	46
🌱	Biotech	30
⚙️	Saas	25
💰	Fintech	24



💰	Fintech	212
⚙️	Saas	211
🏠	Ehealth	192
📺	Edtech	153
🧠	Inteligencia Artificial	144

Por sector

♂ Total de hombres  
2.923

En solitario  
2.011

Acompañados  
912



# Eventos

Fecha	Evento
15-16/01/2025	<b>PlaNET25</b>
15-31/01/2025	<b>Premios +50 Emprende</b>
23/01/2025	<b>Emplea Tech</b>
29-30/01/2025	<b>Science for Industry (S4I)</b>
03/02/2025	<b>Madrid Open Cities Awards</b>
19 -20/02/2025	<b>Next Job</b>
26/02/2025	<b>Drone City Connect</b>
06-08/03/2025	<b>RootedCON</b>
06/03/2025	<b>Congreso IA, Derecho y Empresa de Lefebvre</b>
12/03/2025	<b>Premios Solvia PropTECH</b>
13/03/2025	<b>Legal Tech Beyond 2025</b>
27 /03/2025	<b>SUMMIT Movilidad Sostenible</b>
10-12/03/2025	<b>Horeca Professional Expo (HIP)</b>
01/03/2025	<b>Legal Tech Beyond 2025</b>
26/03/2025	<b>Insurance World Challenges</b>
27/03/2025	<b>Foro de inversión de Las Rozas Innova</b>
09/04/2025	<b>Madrid in Game, Investor &amp; Demoday</b>
12-13/04/2025	<b>WOBI World Of Business Ideas</b>
23-25/04/2025	<b>Rebuild</b>
23/04/2025	<b>WHY H2 Industry Congress</b>
01-04 /05/2025	<b>3D Printer Party</b>
07-08 /05/2025	<b>Open Expo Europe</b>
07-08 /05/2025	<b>Meta World Congress</b>
05/2025	<b>Premios Internacionales de Movilidad</b>

05/2025	<b>eAwards</b>
04-06/06/2025	<b>South Summit</b>
11/06/2025	<b>AWS Summit Madrid</b>
12-13/06/2025	<b>CTO AI Summit 2025</b>
16-20/06/2025	<b>Madblue</b>
18-19/06/2025	<b>DigitalES Summit</b>
02/10/2025	<b>HR Innovation Summit</b>
04-05/10/2025	<b>NASA Space Apps</b>
07-09/10/2025	<b>Merge Madrid</b>
09-10/10/2025	<b>Horizon Deep Tech Summit el 23 de octubre</b>
15-16/10/2025	<b>Franchise Innovation Summit</b>
10/2025	<b>El Premio Talgo a la Innovación Tecnológica</b>
16/10/2025	<b>Impact Social Cup</b>
28-30/10/2025	<b>SIMO Educación</b>
29-30/10/2025	<b>Madrid Tech show</b>
29-30/10/2025	<b>E-SHOW</b>
29-31/10/2025	<b>FITEA</b>
05-06 /11/2025	<b>Advanced Manufacturing Madrid</b>
05-06 /11/2025	<b>HR EXPO</b>
13 /11/2025	<b>Meetech Spain</b>
26-28 /11/2025	<b>Rail Live!</b>
19 /11/2025	<b>Women Startup Awards</b>
26 /11/2025	<b>Female Startup Leaders</b>
03-04 /12/2025	<b>Big Science Industry Forum Spain</b>



## South Summit Madrid

Evento clave del panorama emprendedor español que reúne cada año en La Nave a startups, corporaciones y entidades de apoyo al ecosistema emprendedor. Tras 13 ediciones han participado más de 42.000 startups en su Startup Competition, entre ellas más de 1.000 startups finalistas con una tasa de supervivencia del 90% y 16.200 millones de dólares en inversión obtenida.



## Madrid Tech Show

La cita de referencia para directivos y profesionales del sector cloud, ciberseguridad, big data, IA, centros de datos, eCommerce y marketing digital. El evento reúne en IFEMA a más de 350 speakers y 18.000 visitantes en los más de 400 stands de las empresas participantes. Seis ferias se celebran en su marco: Cloud Expo Europe, Cyber Security World, Big Data & AI World, Data Centre World, Technology for Marketing y E-Show Madrid.



# Actores del ecosistema

## Aceleradoras



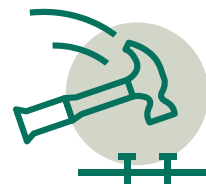
- CEU Emprende
- Clean Cities ClimAccelerato
- Eatable Adventures
- EOI
- GOBE Ventures
- Impact Accelerator
- IOT Tribe Endeavour
- ISDI Accelerator
- Kunsen
- Menttoriza
- Ruralizable
- SEK Lab - URJC
- SILO acelera startups BIO
- SOUL Hi Hub
- SpaceStartup
- Tetuan Valley
- UNICEF Lab
- UNLTD Spain
- Unoentrecienmil

## Administración pública



- Cámara Oficial de Comercio
- Desafía Madrid
- Enterprise Europe Network
- Healthstart madri+d
- International Lab
- La Nave
- Las Rozas Innova
- MIEB Móstoles
- Ports 4.0
- Startup Alcobendas
- Vivero Empresas Móstoles - URJC
- Wework

## Builders



- 7r Ventures
- Akaven
- Alastria
- Byld
- Desafía
- Eleven Lab
- FundingBox
- GBO - The Unboring Business Club
- Hotusa Ventures
- Ivoro
- Mark Venture
- Metaventure AI
- Nodriza Tech
- Sonar Ventures
- Unlimiteck
- TRL Plus

## Incubadoras



- Atelier by ISEM
- Barrabés BIZ & Growth Space
- Bloomium
- Blue Ocean leading drivers
- Bridge of Billions
- CBRE PropTech
- CEI Montegancedo UPM
- ChemoStart
- CIEC
- DAS Innovation Lab
- E-Social Hub
- E-Tecnoalcalá Hub
- Eatable Adventures
- EIT Digital
- EIT Food
- EIT InnoEnergy

- EIT Jumpstarter
- EIT Health
- Eleven Lab
- EO Madrid
- ESA BIC
- Factoría de Industrias Creativas
- FI Boost
- Founder Institute
- Fundacion Biodiversidad
- Fundación ONCE
- Hangar 51 - IAG
- Impact Social Cup
- Lánzate
- Madrid Food Innovation Hub
- Madrid in Game
- MAS Ventures - Mas Movil
- PWC Tax & Legal Tech Springboard
- Retail Innovation Lab
- Scaleup Spain Network
- Seedrocket
- Spain Foodtech
- Speed way Banco Caminos
- SportBoost
- Top Seeds Lab
- UC3M de Madrid


## Inversores



- A&G Energy Transition
- Adara Ventures
- Addendum Capital
- Akilia Partners
- Angel Club
- Amadeus Ventures
- Anima Ventures
- Astara

- Asterious
- Axon Partners
- AYO Social Ventures
- Back Fund
- BAN Madri+d
- BeAble Capital
- BeHappy Investments
- Betoken Capital
- Bewater Funds
- Blast
- Bonsai Partners
- Bullnet Capital
- BusinessInFact
- Tenity
- Cabiedes & Partners
- Capital Energy
- CAPSA Food
- Castiventures
- Clintell
- Club Impact Angels
- CoreAngels
- COREangels EnterpriseTech
- Creas Impacto
- Cupido Capital
- Eatables Adventures
- Elewit - REE
- Enagas Emprende
- Enzo Tech Ventures
- Faraday Venture Partners
- Fellow Funders
- Fides Capital (Perennius)
- Fitalent
- Fondo Bolsa Social
- FRV-X





## Comunidad de Madrid

- Fundación Innovación Bankinter
- Global Social Impact
- Hyperion
- Indra Ventures
- Íope Ventures
- JME Ventures
- K-Fund
- Kapita
- Kibo Ventures
- Kira Ventures
- Klima Energy Transition
- La Bolsa Social
- Lartech, Grupo Lar
- LLYC Venturing
- Mago Equity
- Making Ideas Business
- MasVentures
- Mundi Ventures
- Mutua Ventures
- Net Zero Tech Ventures
- Nodriza Tech
- Oryon Universal
- Pascual Innoventures
- PERSEO Iberdrola
- Pinama Inversiones
- Plug & Play Ventures
- Prosegur Tech Ventures
- Prototécnica
- Repsol Deep Tech
- Repsol Impacto Social
- Samaipata
- Santander InnoEnergy Climate
- Seaya Andromeda
- Seaya Ventures
- Segovventure
- Sevenzonic Ventures
- Smart Ventures
- Sonar Ventures
- SouthUp Ventures
- Swanlaab Venture Factory

- Telefónica Ventures
- THE BANC
- The Cube
- The Fringe Labs
- The Net Street
- TheVentureCity
- Travel Tech 1 Venture Capital
- Tres Mares Capital
- Tritemius Fund I, FCRE
- Viriditas Ventures
- Wayra
- YNN Ventures
- Zacua Ventures

## Open innovation

- Accenture Digital Hub
- Acciona I'mnovation
- AENA Ventures
- Amadeus Ventures
- Ances Open Innovation
- Aon Innovation Lab
- Aticco Workspaces
- AXA Openinsurance
- Barlab Mahou San Miguel
- BBVA Spark
- Boehringer Ingelheim
- Castellana Properties
- Cemex Ventures
- Cofares Hub
- Come In Prosegur
- CorreosLabs
- Cuatrecasas Acelera
- DayOne Caixabank
- Disruptive Program Sanitas
- EDP Energy Starter
- Elewit
- Enagas Emprende
- Enaire Open Innovation



- Enel Innovation Hub Europe
- Estrella Galicia - The Hop
- Ferrovial - Build Up!
- Fondo de Emprendedores Repsol
- Fundación Línea Directa
- Generali
- Gate2Health GSK
- Ikubator
- Indraventures
- KPMG Innovate
- Lightspeed
- MAPFRE insur\_space
- Merck
- Merlin PropTech Challenge
- Metrovacesa
- MOEVE LightUP
- Naturgy Connecting Energy
- ONCE Innova
- Openvia by Globalvia
- Orange FAB
- PATIO Campus
- Porsche Accelerator
- Prosegur Tech Ventures
- Reale Seguros
- RENFE Trenlab
- RTVE Impulsavision
- Sacyr iChallenges
- Santalucia impulsa
- Santander X Explorer
- Siemens Digital Industries Software
- Speedway
- Springboard by PWC

## Otras iniciativas

- CaféOlé! Clubworking
- Coworking La Fabrica
- Crypto Plaza
- Espacio Geranios



- ESIC Emprendedores
- Empresa y Sociedad
- Fangaloka
- Fundación Mutualidad
- Google for Startups Campus Madrid
- GBO - The Unboring Business Club
- IE Área 31
- IE PublicTech Lab
- Impact Hub Madrid
- Living Cells
- Madrid Innovation Driven Ecosystem
- MaSID. Madrid Science Innovation District
- Madrid Emprende - Ayuntamiento de Madrid
- Spaces works
- Talent Garden
- The Valley
- TheCUBE Madrid
- UCJC LAB
- Utopicus
- Connected Mobility Hub

## Parques científicos



- Parque Científico Universidad Carlos III
- Parque Científico y Tecnológico UPM
- Parque Científico de Madrid
- UC3M
- Tecnogetafe
- Tecnoalcalá
- Leganés Tecnológico
- Clúster Audiovisual de Madrid

# Metodología y fuentes de datos

## ecosistemaStartup

### Fuente de datos: Ecosistema Startup

Los datos obtenidos sobre las empresas tecnológicas de la Comunidad de Madrid han sido obtenidos de la plataforma de datos Ecosistema Startup, la mayor base de datos de startups, inversores y business angels de España.

Una herramienta que permite analizar más de 8.500 compañías tecnológicas españolas y conocer datos relevantes como fundadores, sectores a los que pertenecen, tipos de empresas, ODS que cumplen, año de fundación de las compañías, y un largo etcétera de informaciones.

## INFORMA

### Validación de datos con el Registro Mercantil

Trimestralmente, los datos de Ecosistema Startup son validados con el Registro Mercantil gracias al acuerdo del diario El Referente con INFORMA, plataforma de datos líder en el suministro de Información Comercial, Financiera, Sectorial y de Marketing de empresas y empresarios.

Gracias al acuerdo con INFORMA, obtenemos datos exactos de facturación anual (presentación de cuentas en el registro mercantil), empleados y situación de las compañías, conociendo el estado de vida de las compañías y cerrando todas aquellas empresas que cierran o se han extinguido.

## ElReferente

CONECTANDO EL ECOSISTEMA DE LAS STARTUPS

### Informe nacional de empresas tech España 2025

El Referente ha publicado este año 2025, un informe nacional que incluye los datos principales vinculados al mundo de la innovación y las startups en España.

Un informe que consta de seis bloques principales que vertebran dicho documento: impacto regional, impacto sectorial, impacto económico y de inversión, impacto vinculado al género, un especial sobre startups y otro sobre scaleups, y la sección donde se engloban todas las compañías, el apartado empresas tech. El informe ha sido apoyado por más de 10 compañías entre las que destacan ENISA o ICEX y la propia Comunidad de Madrid, mediante la Fundación para el Conocimiento madri+d.



### Rol de la Fundación Madri+d en España

La Fundación para el Conocimiento madri+d es una iniciativa de la Consejería de Ciencia, Universidades e Investigación de la Comunidad de Madrid con el objetivo de hacer de la calidad de la educación superior, la ciencia, la tecnología y la innovación elementos clave de la competitividad y el bienestar de los ciudadanos. La Fundación fomenta la cooperación y contribuye a que se articule un ecosistema regional innovador basado en el conocimiento, eficiente e integrado en la Unión Europea.



# Metodología del informe

El informe incluye:



Se incluye únicamente empresas constituidas en **territorio nacional** código de identificación fiscal (CIF).

= / > 2010

Solo se incluyen **empresas con el año de constitución igual o posterior al año 2010**, salvo excepciones puntuales.



La ubicación de las empresas se realiza **en base a la dirección fiscal**, dato obtenido del registro mercantil vía INFORMA.



Las empresas han sido **validadas por el Registro Mercantil**, validando la situación de las mismas y descartando las extinguidas, liquidadas...

**INFORMA**




Se establecen **tres tipologías de empresa** (startup, scaleups y pyme) tomando como criterios de clasificación la facturación anual y los años de vida.

**ecosistemaStartup**

**Datos obtenidos y actualizados** de la plataforma Ecosistema Startup hasta el **10 de mayo de 2025**.

# Qué es una startup, una scaleup y una pyme o pyme innovadora



## Startup

- Empresas de **nueva creación**.
- Desarrollan un proyecto de **emprendimiento innovador**.
- Máximo **5 años de antigüedad\***.
- Sede social en **España**.
- Al menos **60%** de la plantilla con **contrato laboral** en España.
- No cotizar en **ningún mercado** regulado.
- Volumen de negocio **inferior a los 10M€**.
- Modelo de **negocio escalable**.
- **No surgir de fusión**, escisión o transformación de empresas que no tengan consideración de startups.
- **No haberse fusionado** ni vendido la mayoría de su capital a otra empresa.



## Scaleup

- Empresas de **nueva creación e innovadoras**.
- Desarrollan un proyecto de **emprendimiento innovado**.
- Sede social en **España**.
- Al menos 60% de la plantilla con **contrato laboral** en España.
- No cotizar en **ningún mercado** regulado.
- **No surgir de fusión**, escisión o transformación de empresas que no tengan consideración de startups.
- **No haberse fusionado** ni vendido la mayoría de su capital a otra empresa.
- Crecimiento anual superior, de al menos, un **20% en facturación** (a partir de 1M€) o número de personas empleadas (a partir de 10 empleos) a lo largo de los tres últimos ejercicios.



## Pyme

- **Máximo 250 empleados** en plantilla.
- **No** tiene por qué tener una **naturaleza tecnológica o digital**.
- **No tiene por qué aportar innovación** a un sector o industria.
- **Pyme**: Empresas con más de 5/7 años de vida con facturaciones >10M.
- **Pyme innovadora**: Empresas con más de 5/7 años de vida con facturaciones <10M.
- Empresas **sin crecimientos anuales <20%**.
- Sede social en **España**.

*\*7 años en el caso de los sectores Biotech, Industria, Energía y otros (especificar)*



ecosistemaStartup

Informe Empresas  
Tech e Innovadoras.  
España 2025

ElReferente  
CONECTANDO EL ECOSISTEMA DE LAS STARTUPS

 fundación para el  
conocimiento  
madrid